

HELICOIL® Handeinbauwerkzeug

Das manuelle Einbauwerkzeug H-PSG ermöglicht einen einfachen und prozesssicheren Einbau von HELICOIL® Classic und HELICOIL® Plus Gewindeeinsätzen. Das Handeinbauwerkzeug ist mit einer Vorspannpatrone, einer steigungsgeführten Gewindespindel und einem Tiefenanschlag ausgestattet und passend für BSP Gewinde (Britisches Standard Rohrgewinde ISO 228/1).



Hinweis:

Für HELICOIL® Plus nur bei Feinsteigung und Sonderanwendungen erforderlich. Alternativ kann auch eine HELICOIL® Plus Einbauspindel verwendet werden.

Eigenschaften:

- Steigungsgeführt
- Mit Tiefenanschlag
- Mit Vorspannpatrone
- Geeignet für HELICOIL® Classic, HELICOIL® Plus Free Running und HELICOIL® Plus Screwlock

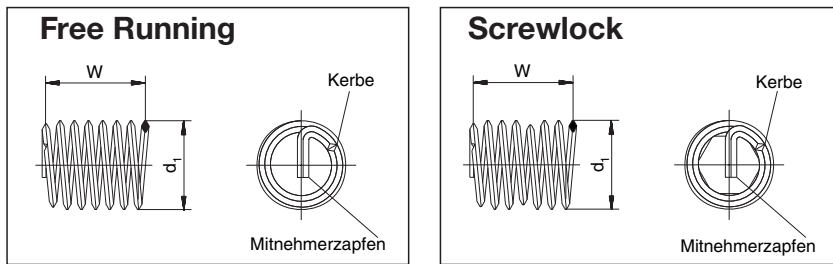
Technische Informationen finden Sie auf der letzten Seite.

Durchmesser (d)	Artikelnummer	Steigung (P)	Nennlänge t ₂
G 1/8"-28	01500171400	0,91	3,2

Alle technischen Daten beziehen sich auf das Maß mm

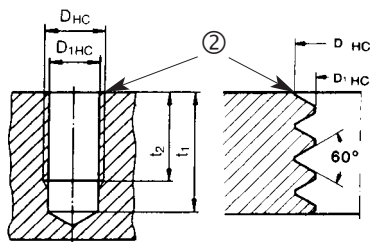
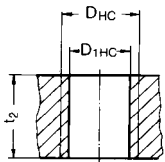


Gewindeeinsätze **HELICOIL® Plus**

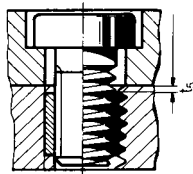


Die Kontrollwerte der nicht eingebauten Gewindeeinsätze Free Running und Screwlock sind W und d_1 . Die Länge ist nur bei eingebauten Einsätzen messbar.

Aufnahmegewinde



Zusammenbau



Mitnehmerzapfen nicht abgebrochen

Vor dem Gewindeschneiden mit 90° ansenken und entgraten.
 Außendurchmesser der **Senkung** = $D_{HC} + 0,1 \text{ mm}$.

- | | |
|--|--|
| d = Gewindenennendurchmesser | t_1 = Mindestdiefe des Kernloches gemäß DIN 76 Teil 1 (Richtwert) |
| P = Gewindesteigung | t_2 = Die Nennlänge des Gewindeeinsatzes entspricht der Mindestlänge des vollausgeschnittenen Aufnahmegewindes bei Sacklochbohrungen bzw. der Mindestplattendicke bei einer Durchgangsbohrung. |
| d_1 = Außendurchmesser des Gewindeeinsatzes vor dem Einbau | t_3 = Maximale Einschraubtiefe bei nicht abgebrochenem Mitnehmerzapfen |
| W = Windungszahl vor dem Einbau | t_5 = Abstand des Gewindeeinsatzes von der Trennfläche = 0,25 bis 0,5 P, wenn t_2 dem o.g. Minimumwert entspricht. |
| D_{HC} = Außendurchmesser des Aufnahmegewindes | |
| D_{1HC} = Gewindekerndurchmesser | |
| B = Geeigneter Spiralbohrerdurchmesser. Bitte beachten: D_{1HC} ist maßgeblich für die Auswahl des Spiralbohrerdurchmessers. | |

Bei Verwendung von HELICOIL® Plus Gewindeeinsätzen in der Serienproduktion wird empfohlen, den Werten t_1 und t_2 jeweils mindestens das Maß von 1 x P hinzuzufügen.

Alle technischen Daten beziehen sich auf das Maß mm

