


RIVKLE® Mundstück

Ersatz-Mundstück zum Setzen von RIVKLE® Blindnietsschrauben.

Geeignet für die Setzwerkzeuge RIVKLE® P2005, P1007, P2007 und B2007.

Technische Informationen finden Sie auf der letzten Seite.



Durchmesser (d)	Artikelnummer	Für Werkzeugtyp
M 4	37611304030	P2005, P1007, P2007, B2007
M 5	37611305030	P2005, P1007, P2007, B2007
M 6	37611306030	P2005, P1007, P2007, B2007
M 8	37611308030	P2005, P1007, P2007, B2007

Alle technischen Daten beziehen sich auf das Maß mm





Kopfdurchmesser
Gesamtlänge
Gewindeabmessung



Klemmbereich

Definiert den Bereich der Gesamtdicke des Kundenbauteils (auch bei mehrschichtigen Bauteilen)



Aufnahmegeometrie

Rundes Loch → Durchmesser
 Sechskantloch → Schlüsselweite




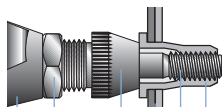
Kopfüberstand nach dem Setzen
 Anwendungsabhängig (Setzkrafteinstellung, Werkstoff etc.)

Blindseitiger Überstand nach dem Setzen
 Definiert den auf der Blindseite erforderlichen Bauraum (keine Qualitätskontrolle des Setzprozesses)

Setzhub
 Differenz der Gesamtlänge vor und nach dem Einbau

RIVKLE® Blindnietmutter

RIVKLE® Blindnietmutter



- RIVKLE® Element
- Gewindedorn*
- Kundenbauteil
- Mundstück*
- Kontermutter
- Setzwerkzeug

*abhängig von der verwendeten RIVKLE® Blindnietmutter oder -schraube

Alle technischen Daten beziehen sich auf das Maß mm

