


RIVKLE® Mundstück

Ersatz-Mundstück für das Pneumatisch-hydraulische Setzwerkzeug RIVKLE® P3007 zum Setzen von Blindnietmuttern.

Ermöglicht die Einstellung der Länge gemäß der RIVKLE® Gewindelänge.
Manuelle Einstellung, gesichert durch eine Sicherungsmutter.

Technische Informationen finden Sie auf der letzten Seite.



Durchmesser (d)	Artikelnummer	Für Werkzeugtyp
M 8	23615908030	P3007
M 10	23615910030	P3007
M 12	23615912030	P3007
M 14	23615914030	P3007
M 16	23615916030	P3007

Alle technischen Daten beziehen sich auf das Maß mm



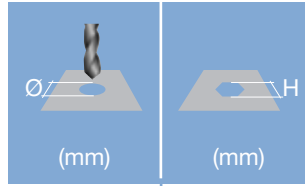


Kopfdurchmesser
Gesamtlänge
Gewindeabmessung



Klemmbereich

Definiert den Bereich der Gesamtdicke des Kundenbauteils (auch bei mehrschichtigen Bauteilen)



Aufnahmegeometrie

Rundes Loch → Durchmesser
 Sechskantloch → Schlüsselweite




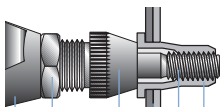
Kopfüberstand nach dem Setzen
 Anwendungsabhängig (Setzkrafteinstellung, Werkstoff etc.)

Blindseitiger Überstand nach dem Setzen
 Definiert den auf der Blindseite erforderlichen Bauraum (keine Qualitätskontrolle des Setzprozesses)

Setzhub
 Differenz der Gesamtlänge vor und nach dem Einbau

RIVKLE® Blindnietmutter

RIVKLE® Blindnietmutter



- RIVKLE® Element
- Gewindedorn*
- Kundenbauteil
- Mundstück*
- Kontermutter
- Setzwerkzeug

*abhängig von der verwendeten RIVKLE® Blindnietmutter oder -schraube

Alle technischen Daten beziehen sich auf das Maß mm

