


RIVKLE® Mundstückhalter

Für Blindnietsschrauben und für den Einsatz bei Nietkräften > 18 kN (M8 und M10).

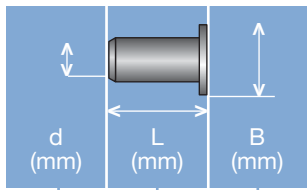
Technische Informationen finden Sie auf der letzten Seite.



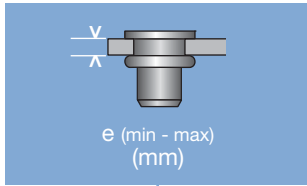
Durchmesser (d)	Artikelnummer	Für Werkzeugtyp
M3 - M10	23616600303	B2007

Alle technischen Daten beziehen sich auf das Maß mm



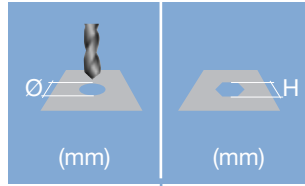


Kopfdurchmesser
Gesamtlänge
Gewindeabmessung



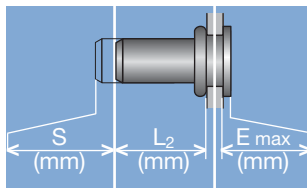
Klemmbereich

Definiert den Bereich der Gesamtdicke des Kundenbauteils (auch bei mehrschichtigen Bauteilen)



Aufnahmegeometrie

Rundes Loch → Durchmesser
 Sechskantloch → Schlüsselweite



Kopfüberstand nach dem Setzen

Anwendungsabhängig (Setzkrafteinstellung, Werkstoff etc.)

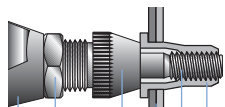
Blindseitiger Überstand nach dem Setzen

Definiert den auf der Blindseite erforderlichen Bauraum (keine Qualitätskontrolle des Setzprozesses)


Setzhub

Differenz der Gesamtlänge vor und nach dem Einbau

RIVKLE® Blindnietmutter



RIVKLE® Blindnietmutter



- RIVKLE® Element
- Gewindedorn*
- Kundenbauteil
- Mundstück*
- Kontermutter
- Setzwerkzeug

*abhängig von der verwendeten RIVKLE® Blindnietmutter oder -schraube

Alle technischen Daten beziehen sich auf das Maß mm

