

RIVKLE® M2007 Sortimentkoffer

RIVKLE® Kit mit manuellem Setzwerkzeug RIVKLE® M2007

Lieferumfang:

- 1 Handeinbau-Setzwerkzeug RIVKLE® M2007
- 3 Gewindedorne und 3 Mundstücke (M6, M8, M10)
- 50 Blindnietmutter M6, Flachkopf, Stahl
- 25 Blindnietmutter M8, Flachkopf, Stahl
- 25 Blindnietmutter M10, Flachkopf, Stahl
- Praktischer Koffer zum Aufbewahren und Transportieren
- Bedienungsanleitung

Arbeitsweise:

Auf- und Abspindeln der RIVKLE® Blindnietmutter mittels Rändelmutter. Das Setzen erfolgt durch die Hebel-Ratschenfunktion.

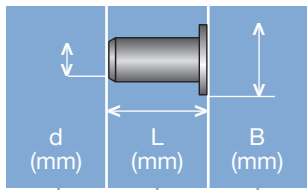
Technische Informationen finden Sie auf der letzten Seite.



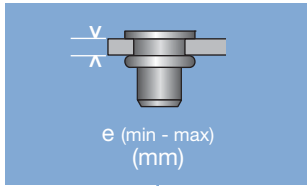
Durchmesser (d)	Artikelnummer	Gewicht g
M6 - M10	23530201001	1200

Alle technischen Daten beziehen sich auf das Maß mm



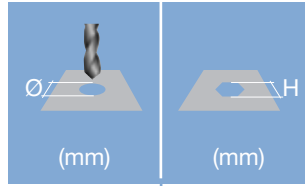


Kopfdurchmesser
Gesamtlänge
Gewindeabmessung



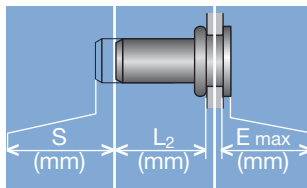
Klemmbereich

Definiert den Bereich der Gesamtdicke des Kundenbauteils (auch bei mehrschichtigen Bauteilen)



Aufnahmegeometrie

Rundes Loch -> Durchmesser
 Sechskantloch -> Schlüsselweite




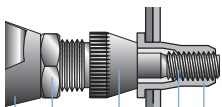
Kopfüberstand nach dem Setzen
 Anwendungsabhängig (Setzkrafteinstellung, Werkstoff etc.)

Blindseitiger Überstand nach dem Setzen
 Definiert den auf der Blindseite erforderlichen Bauraum (keine Qualitätskontrolle des Setzprozesses)

Setzhub
 Differenz der Gesamtlänge vor und nach dem Einbau

RIVKLE® Blindnietmutter

RIVKLE® Blindnietmutter



- RIVKLE® Element
- Gewindedorn*
- Kundenbauteil
- Mundstück*
- Kontermutter
- Setzwerkzeug

*abhängig von der verwendeten RIVKLE® Blindnietmutter oder -schraube

Alle technischen Daten beziehen sich auf das Maß mm

